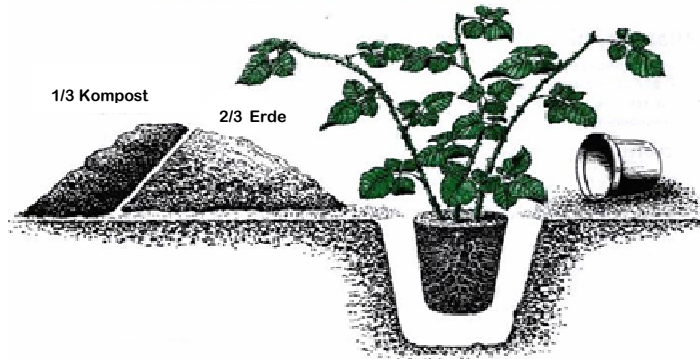
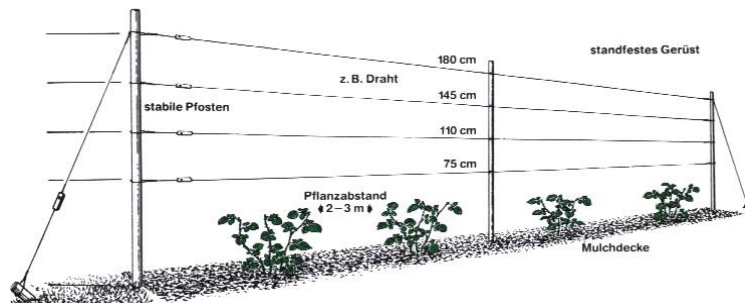


# Pflanzung der Brombeeren

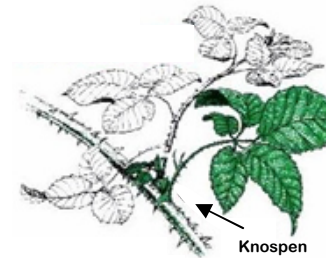


## Wichtige Punkte:

1. Wind- und frostgeschützten, vollsonnigen Standort wählen. Je sonniger der Standort, desto aromatischer die Früchte.
2. Alle durchlässigen Böden sind geeignet.
3. Vor der Pflanzung eine stabile Kletterhilfe aufstellen.
4. Pflanzabstand 2-3 m
5. Brombeertriebe auf 40-50 cm einkürzen.
6. Pflanze austopfen.
7. Wurzelballen in das Pflanzloch halten, Erdgemisch einfüllen und antreten, eine Gießmulde schaffen.
8. Reichlich wässern, gut einschlemmen.
9. Pflanzstelle mit Mulch abdecken, z. B. mit Grasschnitt, Stroh oder grobem Kompost.



# Pflege der Brombeeren

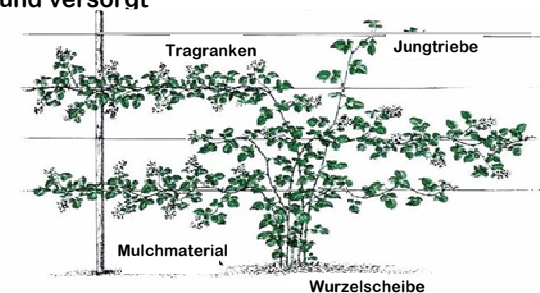


Auf 2 Knospen gekürzter Seitentrieb – diese Knospen bringen je eine Blüte

## Wichtige Punkte:

1. 4-6 Jungtriebe pro Pflanze am Gerüst verteilt aufbinden, überzählige Triebe im August über dem Boden abschneiden.
2. Ab der Blüte bis zur Fruchtreife gut wässern.
3. Brombeeren blühen und fruchten an den im Vorjahr gewachsenen Trieben. Nach der Ernte (etwa im Oktober) die abgetragenen Altranken über dem Wurzelstock abschneiden, aber noch am Gerüst belassen, da sie die Jungtriebe im Winter vor Frost schützen.

4. Im März die jungen Triebe auf 2-3 m einkürzen.
5. Eine Mulchschicht auf die Wurzelscheibe der Brombeeren hält den Boden feucht und versorgt die Brombeeren mit Nährstoffen. Gut geeignet sind Grasschnitt, Häcksel, Kompost, Stroh oder abgelagerter Mist.



Auf der Bult 30 · 31700 Heuerßen

Telefon 0 57 25/70 67 8 - 0

Telefax 0 57 25/70 67 8 - 29

E-Mail [info@baumschule-roehler.de](mailto:info@baumschule-roehler.de)

Internet [www.baumschule-roehler.de](http://www.baumschule-roehler.de)

Baumschule

Röhler

