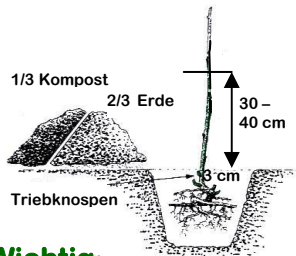


Pflanzung von Himbeeren



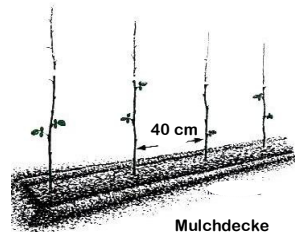
Wichtig:

Die an der Basis sitzenden Triebknospen nicht beschädigen.



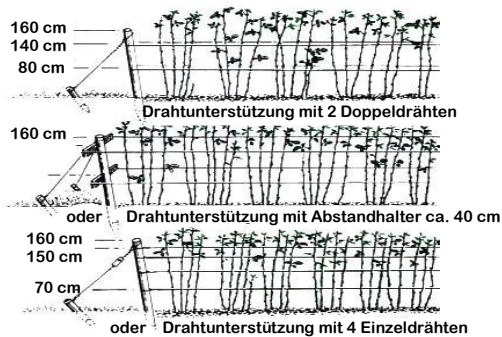
Erklärung:

Durch den Pflanzschnitt wird das Anwachsen gefördert sowie der Austrieb aus den Triebknospen angeregt.



Wichtige Punkte:

1. Sonnigen, vor Wind geschützten Standort wählen.
2. Der ideale Boden ist humus- und nährstoffreich, feucht aber durchlässig.
3. Vor der Pflanzung ein stabiles Spalier aus Pfosten und Spanndrähten aufbauen.
4. Am besten im Herbst pflanzen, dann wurzeln Himbeeren gut an.
5. Pflanzabstand 40 cm in der Reihe.
6. Himbeerruten auf ca. 30 cm einkürzen.
7. Wurzeln etwas anschneiden, beschädigte entfernen.
8. Ruten in das Pflanzloch halten, Erdgemisch einfüllen und antreten, eine Gießmulde schaffen.
9. Reichlich wässern, gut einschlemmen.
10. Pflanzstelle mit Mulch abdecken, z. B. mit Grasschnitt, Stroh oder grobem Kompost.



Pflege der Himbeeren




Wichtige Punkte:

1. Mulchdecke aus Laub, Stroh, Grasschnitt, Rinde oder Häcksel, wenn nötig erneuern – diese hält den Boden schön feucht.
2. Ca. zehn kräftige Triebe pro lfd. Meter stehen lassen, überzählige Triebe dicht über dem Boden abschneiden.
3. Ruten gut an den Drähten befestigen.
4. Zu lange Ruten können im Frühjahr auf 1,6 m eingekürzt werden.
5. Im Mai evtl. unerwünschte Ausläufer reduzieren.
6. Vor und während der Beerenreife gut wässern.
7. **Jährlich 1x tragende Sorten:** Altruten nach der Ernte ebenerdig abschneiden, neu getriebene Jungtruten anbinden.
Herbst- und 2x tragende Sorten: Im Herbst alle Ruten abschneiden
8. Boden nie tief hacken oder lockern und nur sehr flach bearbeiten, denn Himbeeren sind Flachwurzler.

Tipp:

Im Frühjahr Himbeeren mit organischen Materialien, wie abgelagertem Mist oder Kompost, Hornspänen, Knochenmehl u. ä. düngen. Dies fördert zugleich die Humusbildung.



Ausläufer abstechen und ausreißen

Auf der Bult 30 · 31700 Heuerßen

Telefon 0 57 25/70 67 8 - 0

Telefax 0 57 25/70 67 8 - 29

E-Mail info@baumschule-roehler.de

Internet www.baumschule-roehler.de

Baumschule

Röhler