Pflanzung von Rosen

Wichtige Punkte:

- Standort: sonnig, warm und luftig
- Boden: humusreich, locker und tiefgründig

Wurzelnackte und vorverpackt

- optimale Pflanzzeit ist der Herbst, Frühjahr auch möglich
- Rosen vor der Pflanzung 2-3 Std. ins Wasserbad stellen
- Haupt/Seitenwurzeln bei wurzelnackter Pflanze neu anschneiden
- Pflanzloch doppelt so groß wie das Wurzelvolumen ausheben
- Erdaushub 1:1 mit humushaltigem Substrat mischen (gut verrotteter Kompost oder Rindenhumus)
- Veredlungsstelle muss 5cm unter der Oberfläche liegen
- Erdgemisch einfüllen, Pflanze rütteln, Erde gut antreten
- reichlich wässern, gut einschlemmen
- Gartenerde anhäufeln (Winter- u. Verdunstungsschutz)
- Ende April/Anfang Mai abhäufeln



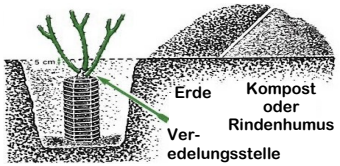

Containerrosen

- Pflanzung ganzjährig, außer bei Frost
- Trockene Ballen in Wasser tauchen bis keine Luftblase mehr aufsteigt
- kein Pflanzschnitt notwendig
- Pflanzgrube etwas größer als das Ballenvolumen ausheben
- Topf, Folie entfernen
- Pflanztiefe: Veredlungsstelle 5 cm unter der Erdoberfläche
- Hohlräume mit Erde und humushaltigem Substrat auffüllen
- gut antreten, reichlich wässern

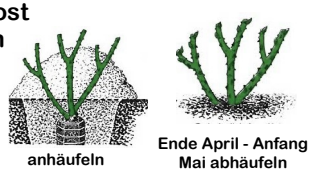

Tipp!

Edelrosen je Sorte/Farbe 2-3 Stück pflanzen, Pflanzabstand 40-60 cm
Beetrosen je Farbe min. 5 Stück (Farbwirkung), Abstand 30-40 cm

Schnitt der Edel- und Beetrosen

Frühjahrsschnitt

- jährlich vor dem Blattaustrieb
- schwache und abgestorbene Triebe entfernen
- sich kreuzende Triebe herausschneiden
- beschädigte Triebspitzen bis ins gesunde Holz zurücknehmen
- restliche Triebe auf ca. 5 Augen zurückschneiden
- mindestens 3 -5 starke Triebe stehen lassen

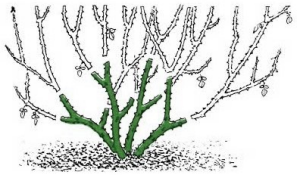
Frühjahrsschnitt

Sommerschnitt

- Verblühtes laufend entfernen, auf 5-teiliges Blatt zurückschneiden
- Wildtriebe (am 7-teiligen Blatt erkennbar) am Wurzelstamm ausreißen

Tipp!

Ein starker Rückschnitt führt zur Bildung weniger, dafür langer und kräftiger Triebe. Sie erhalten langstielige Schnittblumen.

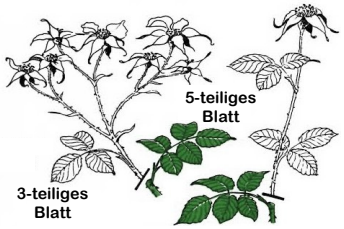

Sommerschnitt

Herbstschnitt

- Im November Triebe einheitlich ⅓ kürzen

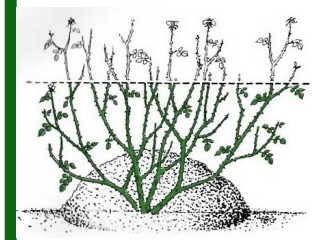
Herbstschnitt

Der richtige Schnitt!

- Scharfe Rosenschere verwenden
- Schnitt leicht schräg ca. ½ cm oberhalb des nach außen zeigenden Auges ansetzen

Auf der Bult 30 · 31700 Heuerßen
Telefon 0 57 25/70 67 8 - 0
Telefax 0 57 25/70 67 8 - 29
E-Mail info@baumschule-roehler.de
Internet www.baumschule-roehler.de

Baumschule Röhler